

- NOTA:**
- Zona con patologías no consideradas en este informe
  - Zonas de piscina, no se actúa

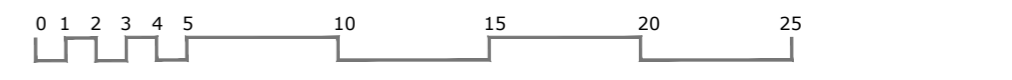
- LEYENDA ACTUACIONES**
- Desmontaje de goterón y perfil metálico en canto de forjado
  - Reimpermeabilización de jardinera
  - Nuevo cerramiento de carpintería metálica acristalado o de fábrica de ladrillo.
  - Reimpermeabilización de cubierta
  - \* Cubierta plana transitable con prueba de llenado
  - \* Cubierta plana transitable restituida según C.P.P. (incluye realización de impermeabilización)
  - Junta de dilatación estructural
  - x Restitución de pavimento en mal estado (roturas)
  - Pavimento sin rejuntado en borde
  - / Desplome, giro, asentamientos y fisuras en muros

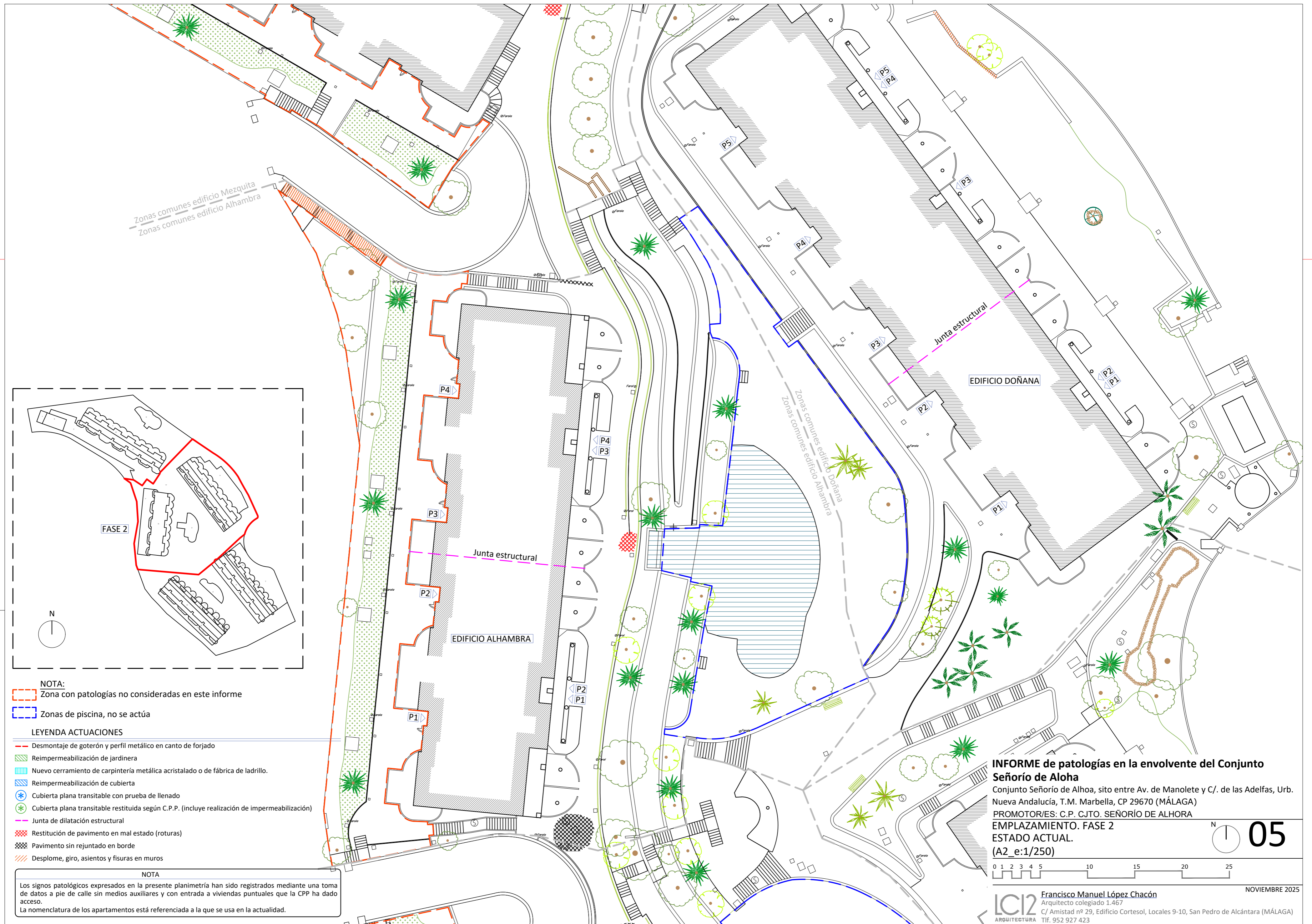
**NOTA**

Los signos patológicos expresados en la presente planimetría han sido registrados mediante una toma de datos a pie de calle sin medios auxiliares y con entrada a viviendas puntuales que la CPP ha dado acceso.

La nomenclatura de los apartamentos está referenciada a la que se usa en la actualidad.

**INFORME de patologías en la envolvente del Conjunto Señorío de Alhoa**  
 Conjunto Señorío de Alhoa, sito entre Av. de Manolete y C/. de las Adelfas, Urb. Nueva Andalucía, T.M. Marbella, CP 29670 (MÁLAGA)  
 PROMOTOR/ES: C.P. CJTO. SEÑORÍO DE ALHORA  
**EMPLAZAMIENTO. FASE 1**  
**ESTADO ACTUAL.**  
 (A2\_e:1/250)





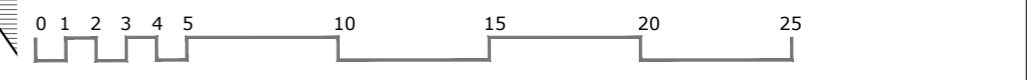
Zonas comunes edificio Mezquita  
Zonas comunes edificio Alhambra

Zonas comunes edificio Doñana  
Zonas comunes edificio Alhambra

EDIFICIO DOÑANA

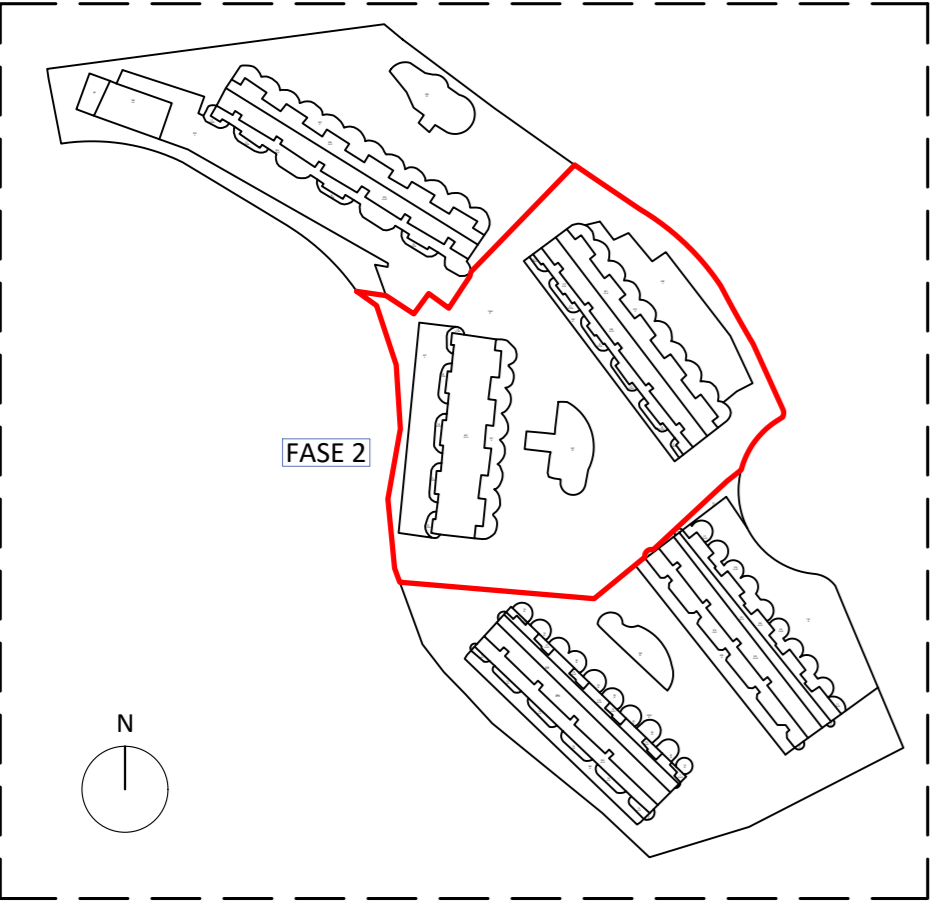
EDIFICIO ALHAMBRA

**INFORME de patologías en la envolvente del Conjunto Señorío de Aloha**  
 Conjunto Señorío de Aloha, sito entre Av. de Manolete y C/. de las Adelfas, Urb. Nueva Andalucía, T.M. Marbella, CP 29670 (MÁLAGA)  
 PROMOTOR/ES: C.P. CJTO. SEÑORÍO DE ALHORA  
 EMPLAZAMIENTO. FASE 2  
 ESTADO ACTUAL.  
 (A2\_e:1/250)



LCI2 FRANCISCO MANUEL LÓPEZ CHACÓN  
 Arquitecto colegiado 1.467  
 C/ Amistad nº 29, Edificio Cortesol, Locales 9-10, San Pedro de Alcántara (MÁLAGA)  
 ARQUITECTURA Tlf. 952 927 423

NOVIEMBRE 2025



- NOTA:**
- Zona con patologías no consideradas en este informe
  - Zonas de piscina, no se actúa

- LEYENDA ACTUACIONES**
- Desmontaje de goterón y perfil metálico en canto de forjado
  - Reimpermeabilización de jardinería
  - Nuevo cerramiento de carpintería metálica acristalado o de fábrica de ladrillo.
  - Reimpermeabilización de cubierta
  - \* Cubierta plana transitable con prueba de llenado
  - \* Cubierta plana transitable restituida según C.P.P. (incluye realización de impermeabilización)
  - Junta de dilatación estructural
  - Restitución de pavimento en mal estado (roturas)
  - Pavimento sin rejuntado en borde
  - Desplome, giro, asientos y fisuras en muros

**NOTA**  
 Los signos patológicos expresados en la presente planimetría han sido registrados mediante una toma de datos a pie de calle sin medios auxiliares y con entrada a viviendas puntuales que la CPP ha dado acceso.  
 La nomenclatura de los apartamentos está referenciada a la que se usa en la actualidad.

N **05**